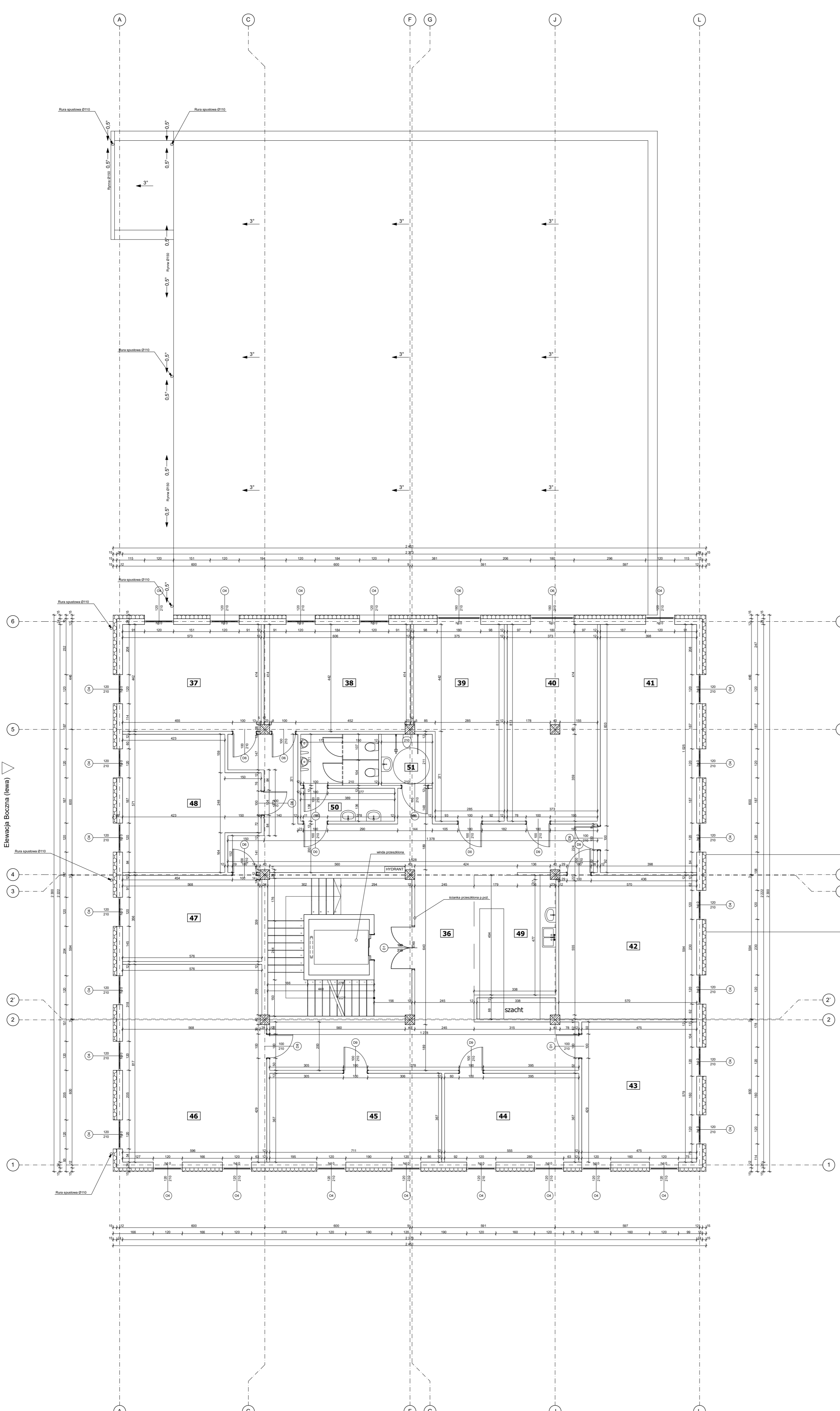



Elewacja Tylna ▽



Elewacja Frontowa ▲

ZESTAWIENIE POWIERZCHNI		
nr	nazwa pomieszczenia	pow. (m ²)
36	Komunikacja	50,04
37	ICT-LAB, VR-LAB	25,93
38	ICT-LAB, VR-LAB	27,45
39	FAB-LAB, ICT-LAB, VR-LAB	27,45
40	FAB-LAB, ICT-LAB, VR-LAB	30,62
41	FAB-LAB, ICT-LAB, VR-LAB	41,44
42	FAB-LAB, ICT-LAB, HALL-LAB	34,08
43	FAB-LAB, ICT-LAB, ASTRO-LAB	28,35
44	FAB-LAB, ICT-LAB, ASTRO-LAB	29,94
45	FAB-LAB, ICT-LAB, ASTRO-LAB	26,60
46	Biuro Zarządcy	49,10
47	FAB-LAB, PHYSIO-LAB	20,91
48	FAB-LAB, PHYSIO-LAB	27,82
49	Pomieszczenie osobiste	18,63
50	Toalety	12,12
51	Toalety dla niepełnosprawnych	4,44
RAZEM		473,93

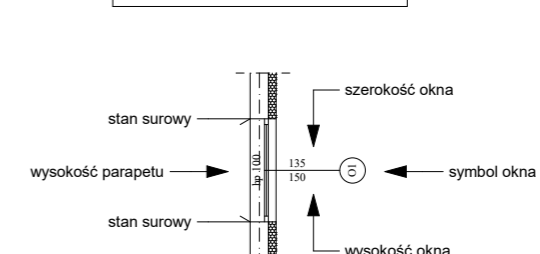
- Uwagi!
1. Wszystkie wymiary należy sprawdzić w naturze.
 2. Przed rozpoczęciem robót należy zapoznać się z całością dokumentacji projektowej.
 3. Rysunek rozpatrywać łącznie z pozostałymi rysunkami konstrukcyjnymi, instalacyjnymi, obliczeniowymi i częścią opisową projektu.
 4. Podesty i schody zewnętrzne wykonać jako betonowe.
 5. Ściany murywane należy murywać oraz zbroić zgodnie z załoženiami zawartymi w rozdziałach technicznych oraz wiedzy technicznej dla poszczególnych systemów, np. SILKA, POROTHERM, itd.
 6. **Przed zamknięciem stolarki wymiary otworów sprawdzić na budowie.** Na rzutach podane zostały wymiary otworów okiennych w murze (stan surowy). Wymiary stolarki należy pomniejszyć o zalecenia przez producenta luz montażowy.
 7. Wysokość parapetów podane od wyk. pos. podłogi do dolnej krawędzi otworu okiennego w świetle muru.
 8. Szczegóły i system wykonania realizować na podstawie dokumentacji wykonawczej.
 9. Wszelkie zmiany uzgodnić z projektantem.



Elewacja Boczna (prawa) ▽

Elewacja Boczna (lewa) ▽

UWAGA!
WYMIARY STOLARKI:
podano wymiary w świetle ościeży
(otwór w ścianie w stanie surowym).



ROZWIĘZIE ŹELBETOWE
Wszystkie należy prowadzić do strupu i wlecia.
Rozwiązanie wykonywać zgodnie z rysunkiem
branży konstrukcyjnej.

Tomdoor
PROJEKTOWISZ I ARCHITEKTURA

ul. Kołosa 3, 87-134 Stary Toruń
e-mail: biuro@tomdoor.pl, www.tomdoor.pl, tel. 508-550-107, 500-213-923

TEMAT OPRACOWANIA:
PROJEKTU ARCHITEKTONICZNO - BUDOWLANY
"TORUŃ SPACE LABS"

INWESTOR:
URBITOR Sp. z o.o.
ul. Bolesława Chrobrego 105/107
87-100 Toruń

ADRES INWESTYCJI:
dz. nr 109/3, obręb 0058 Toruń,
ul. Władysława Łokietka, 87-100 Toruń

BRANŻA:
ARCHITEKTURA

NAZWA RYSUNKU:
RZUT - II PIĘTRO

PROJEKTANT:
mgr inż. Tomasz Świętek

Poprowadził:
mgr inż. Sylwia Topolka
mgr inż. Elżbieta Grochowska
mgr inż. Elżbieta Grochowska
mgr inż. Elżbieta Grochowska

DATA: 06/2020R. NR RYSUNKU: 4/A

SKALA: 1:100